

# 低炭素建築物新築等計画に係る技術的審査業務

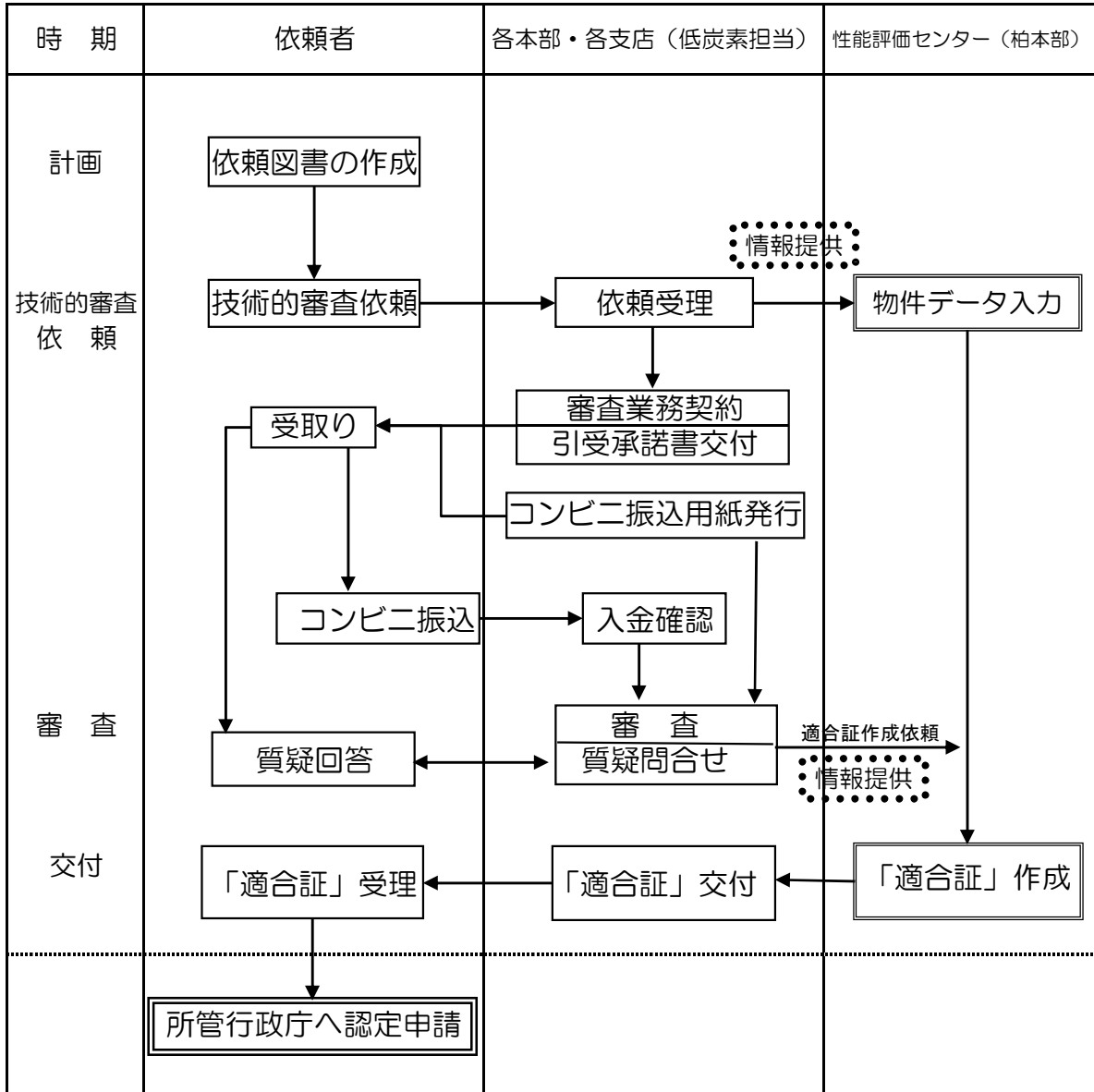
## 依頼・受付から適合証交付までの流れ (目次)

①窓口（各本部・各支店担当）	(1) コンビニ振込による受付の場合	→	受付フロー ①- (1)
	(2) 別途請求による受付の場合	→	受付フロー ①- (2)
	(3) 現金による受付の場合	→	受付フロー ①- (3)
②郵送（各本部・各支店担当宛）	(1) コンビニ振込による受付の場合	→	受付フロー ②- (1)
	(2) 別途請求による受付の場合	→	受付フロー ②- (2)

依頼・受付から適合証交付までの流れ

①窓口（各本部・各支店担当）

(1) コンビニ振込による受付の場合



※コンビニ振込の場合、入金が確認できない限り「適合証」が交付されません。

※適合証の受取方法

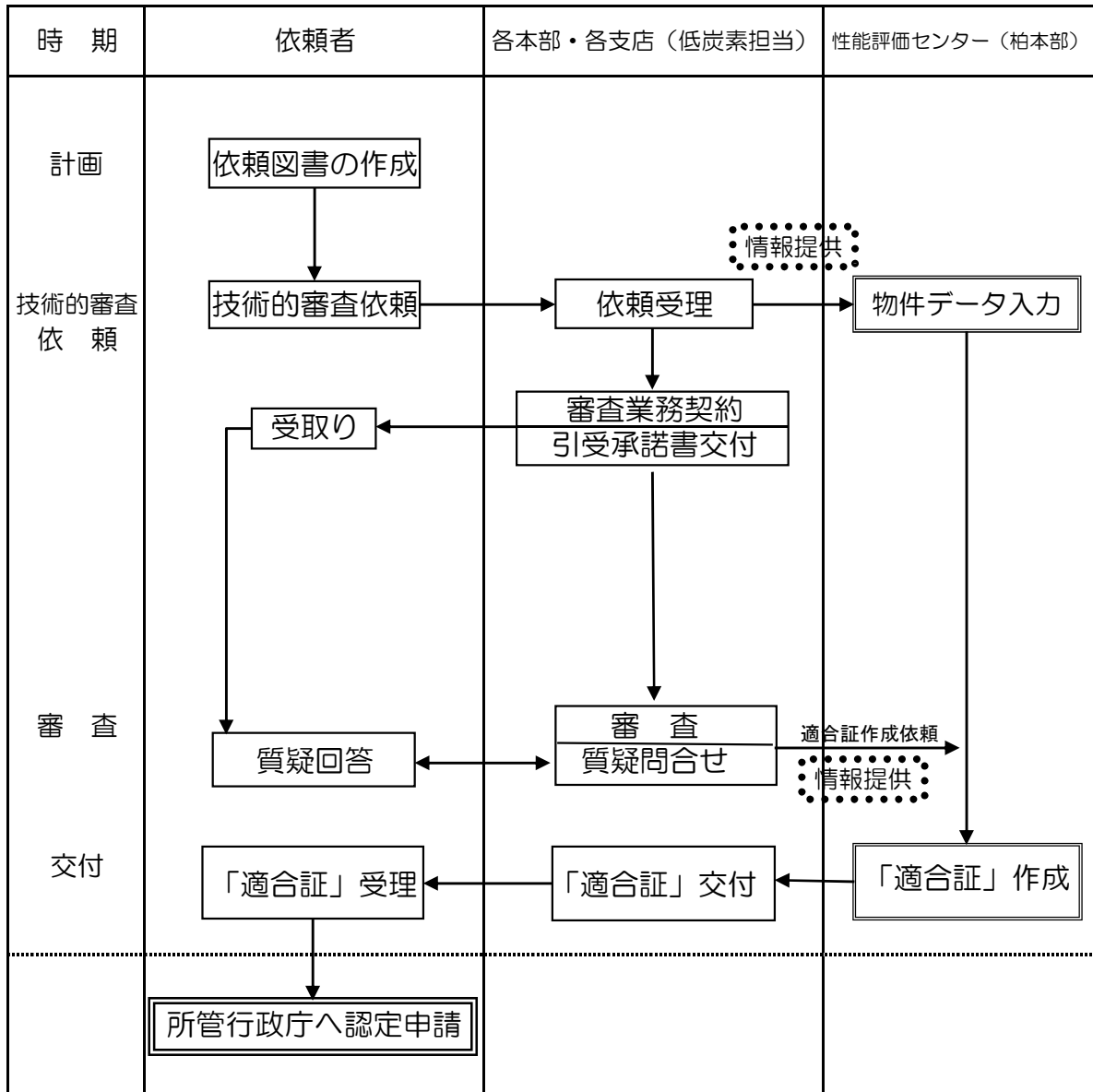
- ①各本部・各支店の窓口にて直接受取り
- ②宅配便等による受取り（費用はお客様負担になります。）

以上の2通りになります。

依頼・受付から適合証交付までの流れ

①窓口 (各本部・各支店担当)

(2) 別途請求による受付の場合 (UDIとの契約がある場合)



※請求による場合は、20日、24日、月末締めで請求書を送付致します。

※適合証の受取方法

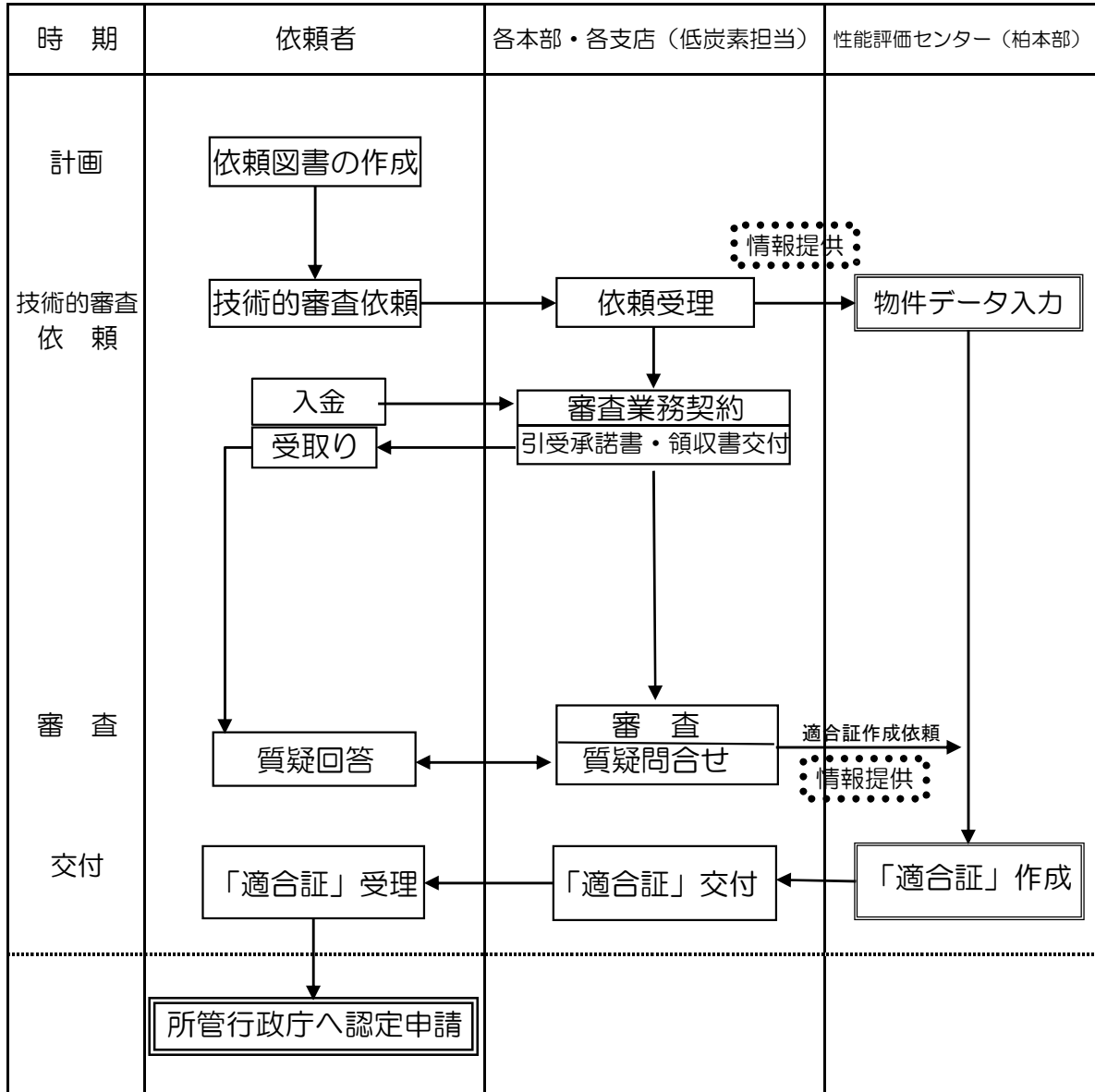
- ①各本部・各支店の窓口にて直接受取り
- ②宅配便等による受取り (費用はお客様負担になります。)

以上の2通りになります。

依頼・受付から適合証交付までの流れ

①窓口 (各本部・各支店担当)

(3) 現金による受付の場合



※適合証の受取方法

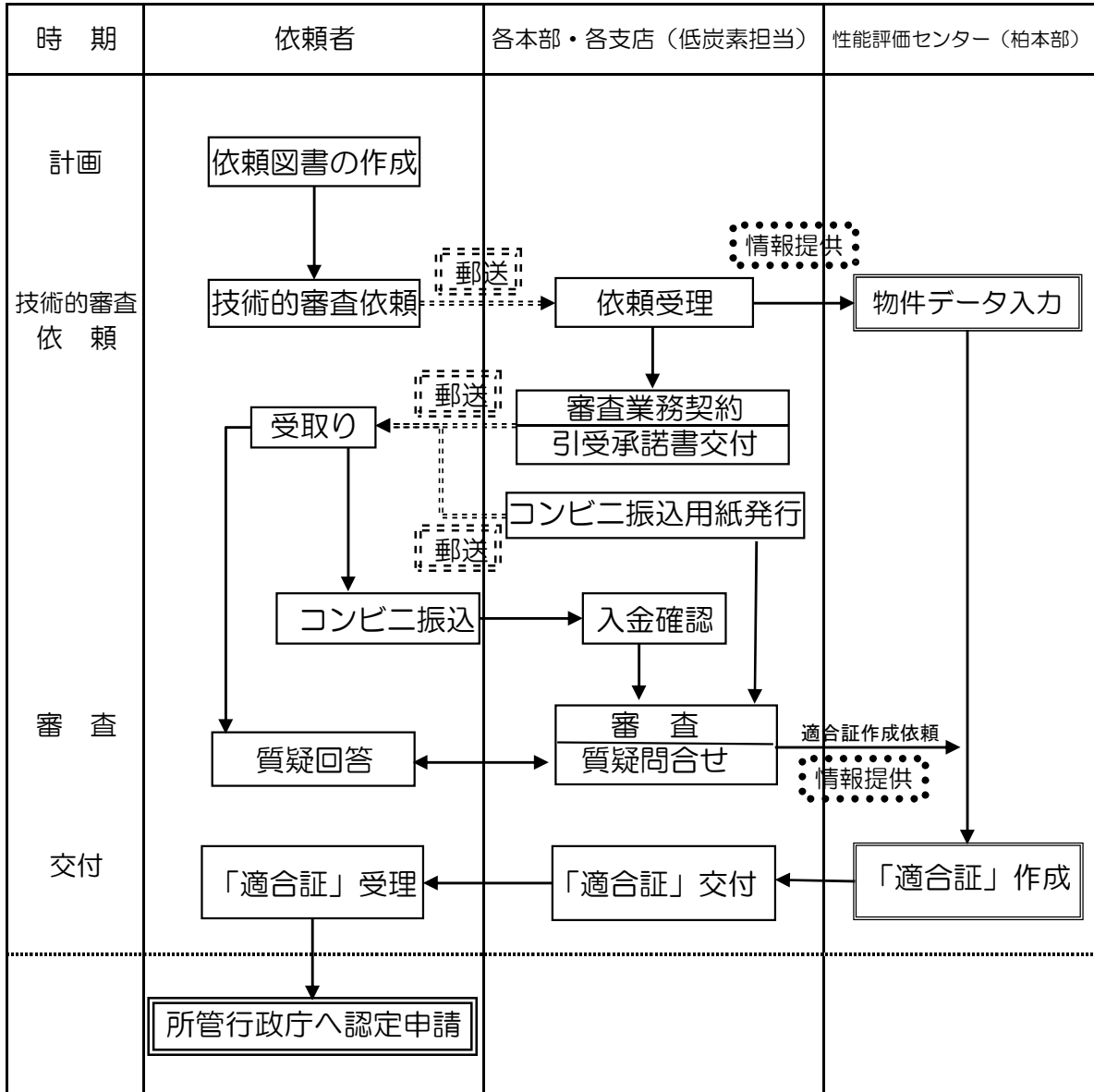
- ①各本部・各支店の窓口にて直接受取り
- ②宅配便等による受取り (費用はお客様負担になります。)

以上の2通りになります。

依頼・受付から適合証交付までの流れ

②郵送 (各本部・各支店担当 宛)

(1) コンビニ振込による受付の場合



※コンビニ振込の場合、入金が確認できない限り「適合証」が交付されません。

※適合証の受取方法

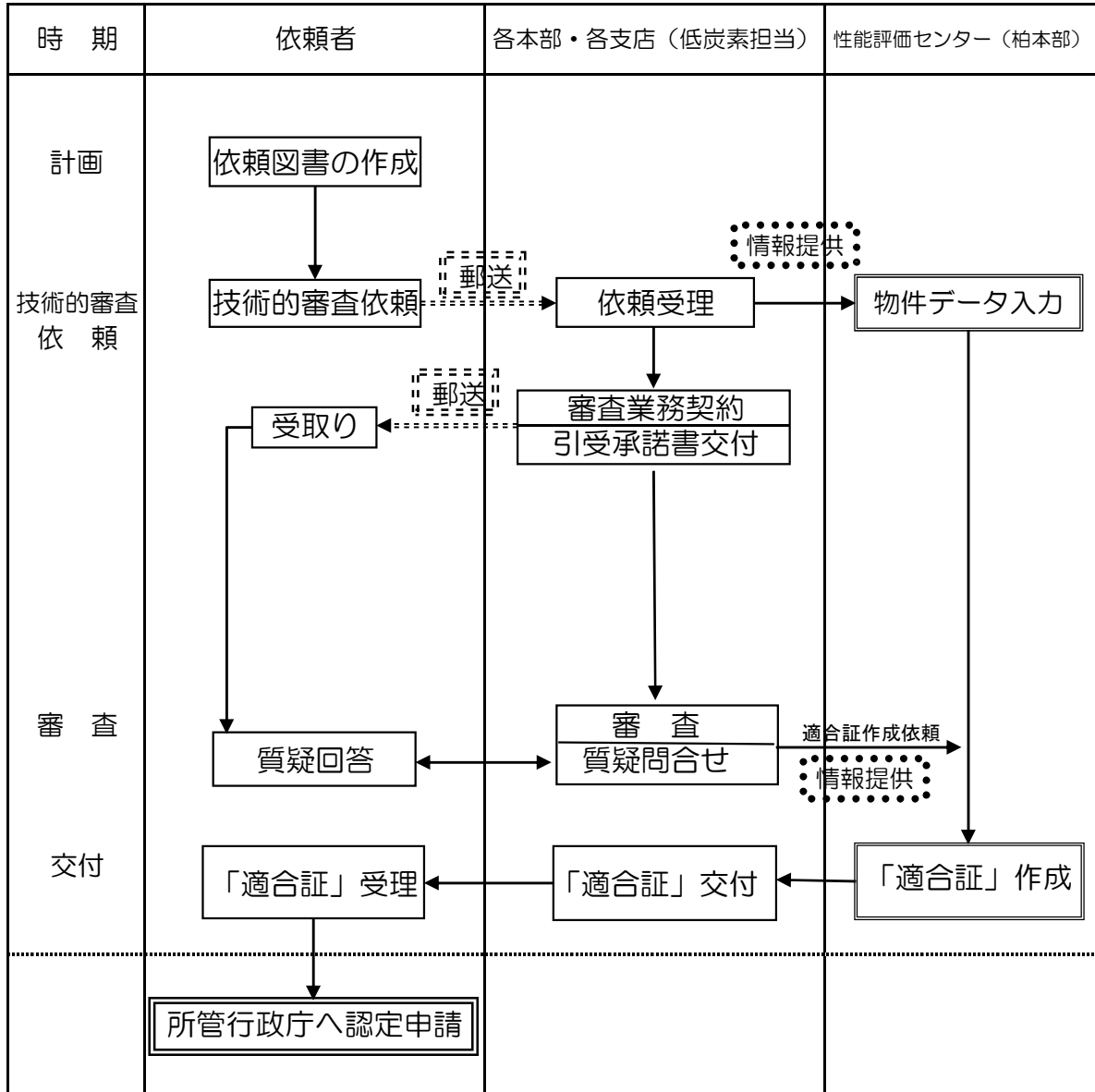
- ①各本部・各支店の窓口にて直接受取り
- ②宅配便等による受取り (費用はお客様負担になります。)

以上の2通りになります。

依頼・受付から適合証交付までの流れ

②郵送 (各本部・各支店担当 宛)

(2) 別途請求による受付の場合 (UDIとの契約がある場合)



※請求による場合は、20日、24日、月末締めで請求書を送付致します。

※適合証の受取方法

- ①各本部・各支店の窓口にて直接受取り
- ②宅配便等による受取り (費用はお客様負担になります。)

以上の2通りになります。